


Tooling – einzigartig leistungsfähig.



Erstausrüstungsvorschlag

VDI 50 - DIN 5480
Sternrevolver
NH = 110



Denkfabrik Sauter: Mit uns dreht die Welt!
Sauter innovation factory: Mit uns dreht die Welt!

Sauter Feinmechanik GmbH
Carl-Zeiss-Straße 7 · D-72555 Metzingen
Tel. +49(0)7123 9260 · Fax +49(0)7123 926 190
www.sauter-feinmechanik.com

Sternrevolver **NH=110** VDI 50 DIN 5480

Bestell-Nr.

Produktgruppe	Typ	Empfohlene Menge	nur Außenkühlung	Seite
---------------	-----	------------------	------------------	-------

Angetriebene Werkzeuge

Spannzange	Typ	Empfohlene Menge	nur Außenkühlung	Seite
	Axial 0°	3	106164	3
	Radial 90° Ausführung LINKS	3	106613	3
	Radial 90° Ausführung RECHTS	3	106343	3

statische Werkzeughalte

C1	3	114038	4
C3 Überkopf	1	114023	4
C2	3	114031	4
C4 Überkopf	1	114016	5
D1	3	114011	5
Bohrstangenhalter	3	107696	5

Zubehör / Adapter

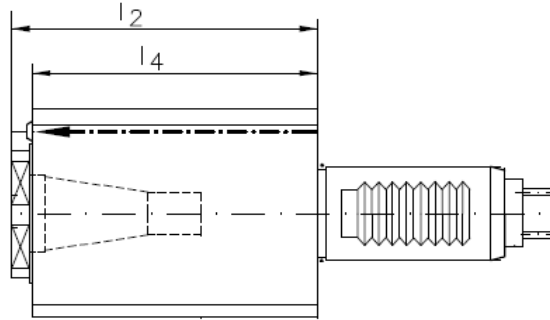
Reduzierhülse: 50/32	3	107661	6
Reduzierhülse: 50/40	3	107662	6
Schlüsselsatz ER 40	1	106113	6
Spannzangen Satz B 40	1	118260	7

Angetriebene Werkzeuge VDI 50 DIN 5480

Angetriebenes Werkzeug: axial 0°

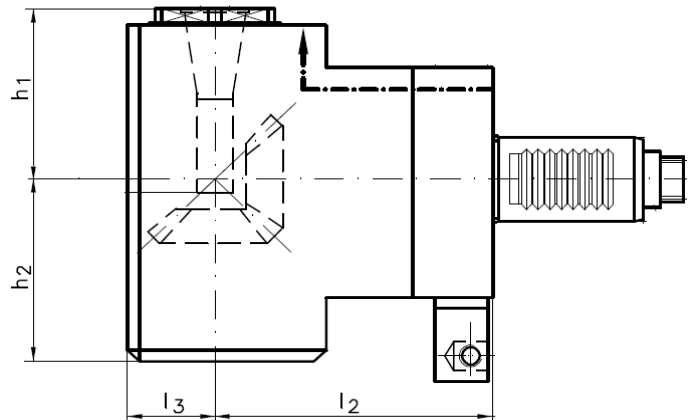
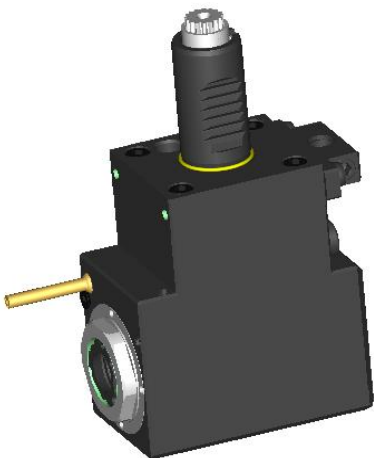


Technische Daten				Bestell-Nr.	
Werkzeugaufnahme	WZ Größe	L2 (mm)	L4 (mm)	nur Außenkühlung	
Spannzange	ER 40	120	112	106164	



Angetriebenes Werkzeug: radial 90°

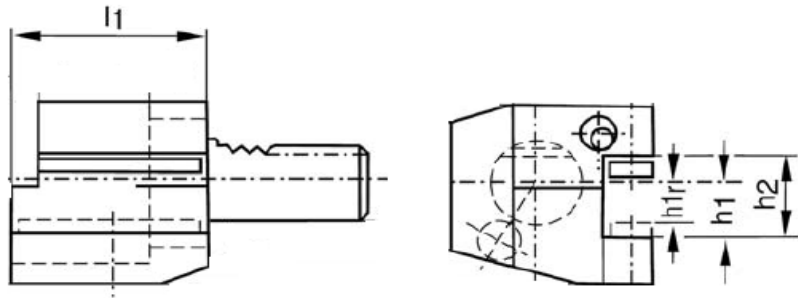
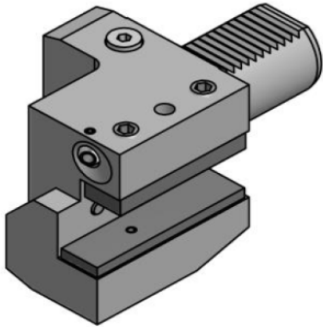
Technische Daten						Bestell-Nr.		
Werkzeugaufnahme	WZ Größe	L2 (mm)	L3 (mm)	h1 (mm)	h2 (mm)	Ausführung	nur Außenkühlung	
Spannzange	ER 32	110	44	92	62	RE	106343	
	ER 32	110	44	92	62	LI	106613	



Statische Werkzeughalter VDI 50

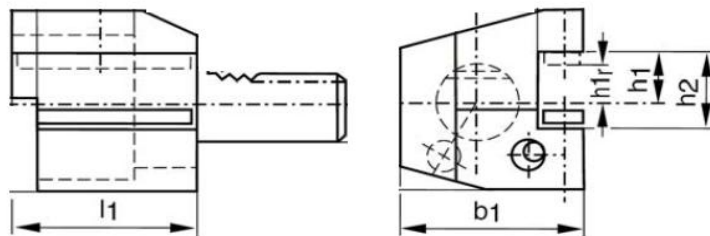
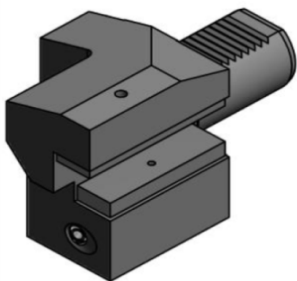
Vierkant-Längsaufnahme: C1 rechts

Technische Daten	L1 (mm)	h1/h1r (mm)	h2 (mm)	Bestellnummer
Zeichnung	100	32/25	41	114038



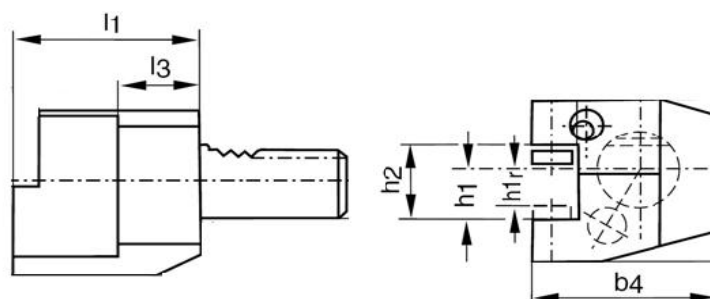
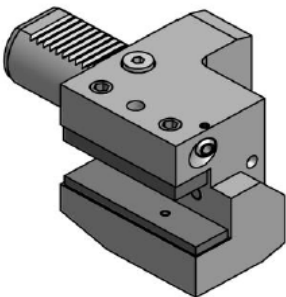
Vierkant-Längsaufnahme: C3 Überkopf, rechts

Technische Daten	L1 (mm)	h1/h1r (mm)	h2 (mm)	Bestellnummer
Zeichnung	100	32/25	41	114023



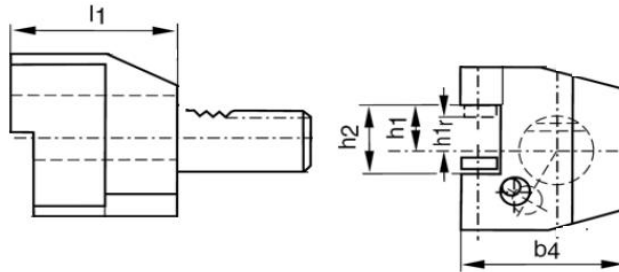
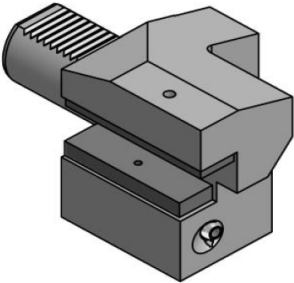
Vierkant-Längsaufnahme: C2 links

Technische Daten	L1 (mm)	h1/h1r (mm)	h2 (mm)	Bestellnummer
Zeichnung	100	32/25	41	114031



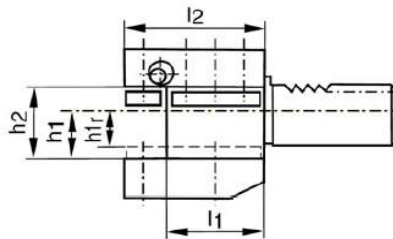
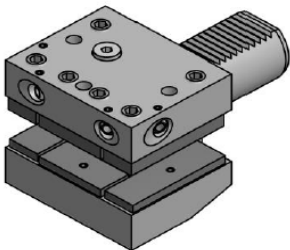
Vierkant-Längsaufnahme: C4 Überkopf links

Technische Daten	L1 (mm)	h1/h1r (mm)	h2 (mm)	Bestellnummer
Zeichnung	100	32/25	41	114016



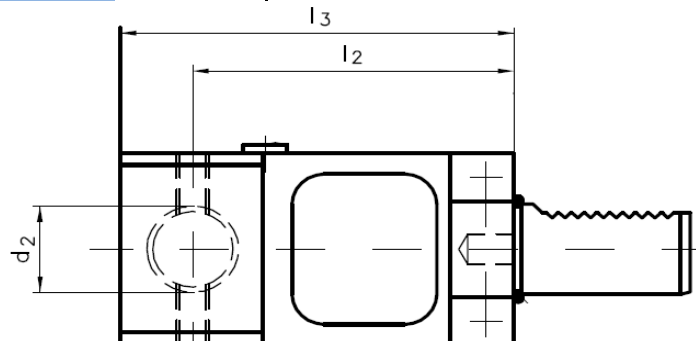
Vierkant-Mehrfachaufnahme: D1

Technische Daten	L1 (mm)	L2 (mm)	h1/h1r (mm)	h2 (mm)	Bestellnummer
Zeichnung	60	85	32/25	41	114011



Bohrstangenhalter

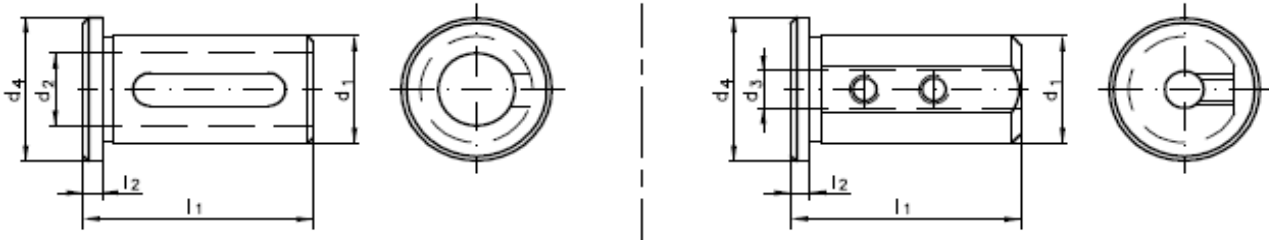
Technische Daten	L2 (mm)	L3 (mm)	d2 (mm)	Ausführung	Bestellnummer
Zeichnung	120	160	50	UNI	107696



Zubehör

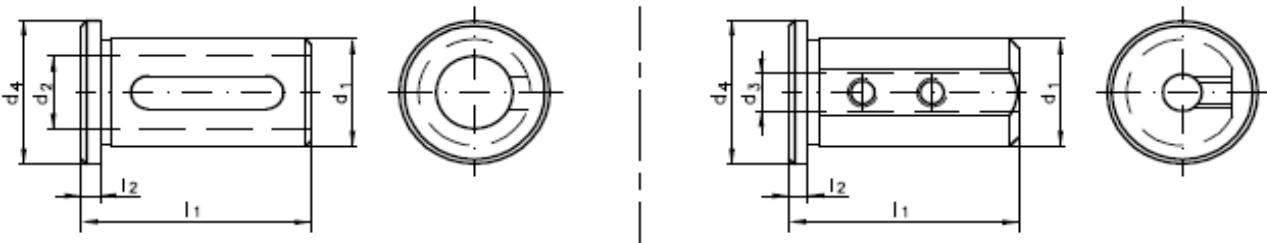
Reduzierhülse: 50/32 (nicht geschlitzt)

Technische Daten	L1 (mm)	L2 (mm)	d1 (mm)	d2 (mm)	d4 (mm)	Bestellnummer
Zeichnung	75	5	50	32	54	107661



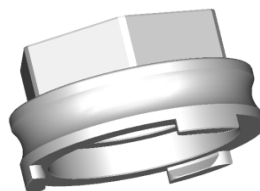
Reduzierhülse: 50/40 (nicht geschlitzt)

Technische Daten	L1 (mm)	L2 (mm)	d1 (mm)	d2 (mm)	d4 (mm)	Bestellnummer
Zeichnung	75	5	50	40	54	107662



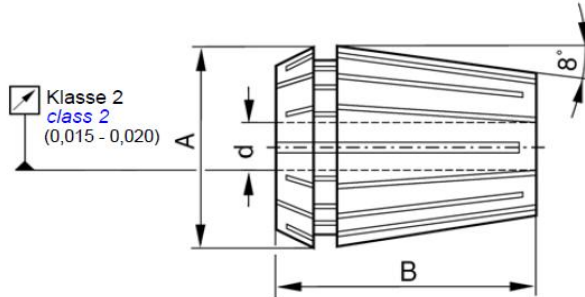
Schlüsselsatz ER 32/40 zeta (Gabelschlüssel SW55 + Zeta Eindrehhilfe für ER 32/40 innen)

Technische Daten	Bestellnummer
Zeichnung	ER 32zeta
	ER 40zeta
	105763
	106113



Spannzangensatz B40 (3-20mm) DIN 6499

Technische Daten	A (mm)	B (mm)	d1 (mm)	Stk	Bestellnummer
Zeichnung	52	60	12-34	12	118260



Anmerkungen:
